

“FI YW”

Cynllun Gwers

BARNARDOS
CYMRU



Cynllun Gwers	Gweithgaredd	Math o Weithgaredd	Adnoddau	Grwpio
<p>Fi Yw</p> <p>Nod: Cyflwyno'r rhaglen a galluogi myfyrwyr i adeiladu amgylchedd ddysgu barchus tra'n nodi eu cryfderau a'u galluoess eu hunain.</p> <p>Amcanion</p> <p>Ar ddiwedd y sesiwn, bydd y myfyrwyr yn gallu:</p> <ul style="list-style-type: none"> • Adnabod eu cryfderau, eu galluoedd a nodweddion cadarnhaol. • Dechrau adeiladu perthynas barchus â'i gilydd fel grŵp. 	<p>Cyflwyniad</p> <p>Mae Rheolau'r Grŵp yn egluro – er mwyn gweithio gyda'n gilydd, mae'n rhaid i ni sefydlu rhai rheolau o fewn y grŵp.</p> <ul style="list-style-type: none"> • Gofynnwch i'r myfyrwyr beth fydden nhw'n ei ystyried yn bwysig wrth weithio gyda'i gilydd drwy'r rhaglen i sicrhau eu bod yn parchu ei gilydd a'u hunain. • Ysgrifennwch y rhain ar siart droi a'u harddangos ym mhob sesiwn fel y gall y myfyrwyr gyfeirio atynt os oes angen. 	Gweithgaredd Dosbarth	Siart droi Papur Beiros	Dosbarth Cyfan
	Cyflwyno'r Llyfrau Gwaith	Llyfrau Gwaith		
	<p>Cyflwyno'r Gweithgaredd</p> <p>Gweithgaredd: Enw Anagram</p> <p>Gofynnwch i'r myfyrwyr nodi nodweddion cadarnhaol gan ddefnyddio llythrennau eu henw.</p> <ul style="list-style-type: none"> • Dangoswch enghraifft (wedi'i atodi) os oes angen. • Ewch ati i annog y myfyrwyr i roi adborth ar eu hanagramau i'r grŵp. 	Gweithgaredd Llyfr Gwaith	Tudalen llyfr gwaith 3	Unigolyn
<p>Cyflwyno Gweithgaredd</p> <p>Gweithgaredd: Pwy ydw i?</p> <p>Yn y drych yn y Llyfrau Gwaith, gofynnwch i'r myfyrwyr dynnu llun neu ysgrifennu eu rhinweddau, eu cryfderau, eu galluoedd a beth maent yn eu hoffi am eu hunain. Efallai y bydd rhai plant yn ei chael hi'n anodd dod o hyd i ffactorau cadarnhaolam eu hunain. Gofynnwch iddynt ofyn i ffrind beth yw eu barn hwy amdanynt. Atgoffwch yr holl fyfyrwyr y dylent fod yn barchus.</p>	Gweithgaredd Llyfr Gwaith	Tudalen llyfr gwaith 4	Unigolyn Mewn parau (os oes angen)	

P Pert

A Athletau

T Taclus

M Meddylgar

A Addfwyn

D Doniol

D Deallus

I Ifanc

Thema 1

Fy nghorff

Yr hyn sy'n fy
ngwneud i yn fi


Rheolau
ynghylch fy
nghorff



Cyffwrdd?

Preifatrwydd?

FYYW



Thema 1. Fy nghorff	Gweithgaredd	Math o Weithgaredd	Adnoddau	Grwpio
<p>Yr hyn sy'n fy ngwneud i yn fi.</p> <p>Nod: Archwilio gwahanol rannau o'r corff gyda'r myfyrwyr a'u helpu i adnabod pa rannau o'u cyrff sy'n cael eu hadnabod fel rhannau preifat, a dysgu'r derminoleg gywir ar eu cyfer.</p> <p>Amcanion</p> <p>Ar ddiwedd y sesiwn, bydd y myfyrwyr wedi:</p> <ul style="list-style-type: none"> • Adnabod rhannau o'r corff ac wedi archwilio'r gwahanol eiriau a ddefnyddir i'w disgrifio. • Deall pa rannau o'r corff sy'n breifat a deall pwysigrwydd adnabod a defnyddio terminoleg gywir. 	<p>Cyflwyniad – Cyflwyno'r them</p>			
	<p>Cyflwyno'r Gweithgaredd</p> <p>Gweithgaredd – Fy nghorff</p> <ul style="list-style-type: none"> • Gofynnwch i'r myfyrwyr feddwl am wahanol rannau o'u cyrff. Gofynnwch i'r dosbarth alw allan cymaint o rannau o'r corff ag y gallant a'u hysgrifennu ar y bwrdd troi/bwrdd gwyn. 	Gweithgaredd Dosbarth	Siart droi/ Bwrdd Gwyn/ Beiros	Dosbarth Cyfan
	<p>Cyflwyno'r Gweithgaredd</p> <p>Gweithgaredd – Rhannau Corff Benyw/Gwryw</p> <ul style="list-style-type: none"> • Yn eu Llyfrau Gwaith, gofynnwch i'r myfyrwyr dynnu llinell o'r gair i'r rhan gywir o'r corff. Noder bod gan bob taflen waith rai rannau preifat o'r corff sy'n ymwneud â'r rhyw arall, er mwyn helpu'r myfyrwyr i nodi pa rannau sy'n perthyn i bob rhywedd. 	Gweithgaredd Llyfr Gwaith	Tudalen llyfr gwaith 5&6	Unigolyn
	<p>Cyflwyno'r Gweithgaredd</p> <p>Gweithgareddau – Rhannau Preifat o'r Corff</p> <ul style="list-style-type: none"> • Gofynnwch i'r myfyrwyr: A ddylid cadw unrhyw un o'r rhannau hyn o'r corff yn 'breifat'? Noder: defnyddiwch y drafodaeth i archwilio'r iaith a ddefnyddir ar gyfer rhannau'r corff. • Pa dermau sy'n gywir ar gyfer y geiriau hyn? • Gan ddefnyddio'r taflenni gwaith 'rhannau corff benyw a gwryw' o'r gweithgaredd blaenorol, gofynnwch iddynt dynnu sylw at rannau o'r corff sy'n breifat trwy roi cylch o'u cwmpas neu uwchleuo'r geiriau. 	Gweithgaredd Dosbarth	Dwylo i fyny	Dosbarth Cyfan
		Gweithgaredd Llyfr Gwaith	Tudalen llyfr gwaith 5&6	Unigolyn

A yw'n **IAWN/DDIM YN IAWN** i fod yn noeth yn y lleoedd canlynol?

Ystafelloedd Newid

Ystafell wely

Cegin

LLlyfrgell

Ysgol

Ar y bws

Yn y siop

Parcyn y feddygfa

Yn newid
cewyn babi

Clwb leuenctid

A fyddai'n **IAWN/DDIM YN IAWN** i wisgo siwt nofio i'r ysgol?

Thema 1. Fy nghorff	Gweithgaredd	Math o Weithgaredd	Adnoddau	Grwpio
<p>Rheolau: Preifatrwydd</p> <p>Nod: Cydnabod pwysigrwydd rheolau sy'n ymwneud â phreifatrwydd mewn amrywiaeth o gyd-destunau.</p> <p>Amcanion Ar ddiwedd y sesiwn, bydd y myfyrwyr wedi:</p> <ul style="list-style-type: none"> • Nodi beth sy'n iawn a beth sydd ddim yn iawn wrth ystyried preifatrwydd yn y gwahanol sefyllfaoedd all-lein ac ar-lein. 	<p>Cyflwyno'r Gweithgaredd</p> <p>Gweithgaredd – Preifatrwydd Ar-lein</p> <ul style="list-style-type: none"> • Gofynnwch i'r myfyrwyr a yw'r rheolau o ran preifatrwydd yr un fath ar-lein ac all-lein? <p>Gofynnwch am adborth pam eu bod wedi dewis y atebion a'u dilysu fel grŵp.</p>		Dwylo i fyny	Dosbarth Cyfan
	<p>Cyflwyno'r Gweithgaredd</p> <p>Gweithgaredd – Preifatrwydd Ar-lein</p> <ul style="list-style-type: none"> • Mewn grwpiau bach gofynnwch i'r myfyrwyr pa reolau sydd ynghylch preifatrwydd ar-lein. <p>Gofynnwch am adborth gan y grwpiau pam eu bod wedi dewis yr atebion hyn yn cadarnhau ac yn dilysu fel grŵp cyfan. Ysgrifennwch yr atebion yn eich llyfrau gwaith.</p>	Gweithgaredd Llyfr Gwaith	Tudalen llyfr gwaith 8	Grwpiau Bach
	<p>Cyflwyno'r Gweithgaredd</p> <p>Gweithgaredd – Ydw i'n bryderus?</p> <ul style="list-style-type: none"> • Darllenwch bob un o'r senarios a gofynnwch i'r myfyrwyr sefyll i fyny os ydyn nhw'n bryderus, ac i barhau i eistedd os nad ydyn nhw'n bryderus. • Gwnewch yr un peth ar gyfer pob senario a ddarllenir. • Gofynnwch i'r myfyrwyr roi adborth ar eu penderfyniadau i sefyll neu barhau i eistedd. • Trafodwch gyda'r dosbarth eu meddyliau, yn dilyn pob Senario. 	Gweithgaredd Dosbarth	Senarios	Dosbarth Cyfan

Rwy'n Bryderus?

Senario 1

Rydych chi'n cael cais i fod yn ffrind gan chwaraewr nad ydych chi'n ei adnabod mewn gêm. "Hei, ti'n dda! Dylse ni chwarae gyda'n gilydd! Ychwanega fi fel ffrind?"

Senario 2

Rydych chi'n cael neges ar eich ffôn symudol gan rywun nad ydych chi'n ei adnabod. "Helo, Corey sydd yma! Fe wnaethon ni gwrdd yr haf diwethaf, wyt ti'n cofio? Ychwanegu

Senario 3

Rydych chi'n cael neges gan rywun nad ydych chi'n ei ddilyn. "Hei! Rwy'n caru dy negeseuon, rwy'ti'n ddoniol! Byddwn i'n hoffi dod i dy adnabod di, ychwanega fi fel ffrind!"

Senario 4

Rydych chi'n cael neges gan rywun nad ydych chi'n ei adnabod ar Messenger. "Fe welais ti yn y neuadd heddiw! Rwy'ti'n ciwt! Alla i gael dy rif ffôn a gallwn siarad mwy?"

Senario 5

Rydych chi'n cael neges ar-lein. "Hei, mae gennym ni ffrindiau cyffredin ac fe welais ti ar-lein. Rwy'n dy hoffi di! Ychwanega fi fel ffrind!"

Thema 1. Fy nghorff	Gweithgaredd	Math o Weithgaredd	Adnoddau	Grwpio
<p>Rheolau - Cyffwrdd</p> <p>Nod: Archwilio gwahanol fathau o gyffwrdd a chefnogi myfyrwyr i adnabod beth sy'n iawn a beth sydd ddim yn iawn o ran cyffwrdd eraill a chael eich cyffwrdd.</p> <p>Amcanion Ar ddiwedd y sesiwn, b ydd y myfyrwyr wedi:</p> <ul style="list-style-type: none"> • Ymchwilio i ystyr cyffwrdd, y gwahanol fathau o gyffwrdd a'r rhesymau gwahanol dros gyffwrdd. • Trafod beth sy'n iawn a beth sydd ddim yn iawn o ran eu cyrff a chyffwrdd. • Nodi beth sy'n iawn a beth sydd ddim yn iawn mewn sefyllfaoedd gwahanol. 	<p>Ailedrychwch ar y rheolau yn ymwneud â'r corff. Amlygwch y gair 'cyffwrdd' os yw hyn yn cael ei nodi. Os nad ydyw, cyflwynwch y rheol gyffwrdd.</p>			
	<p>Cyflwyno'r Gweithgaredd Gweithgaredd – Cyffwrdd</p> <p>Gofynnwch y cwestiwn canlynol i'r myfyrwyr:</p> <ul style="list-style-type: none"> • C1. Pan rydych chi'n clywed y gair cyffwrdd, beth mae'n ei olygu i chi? <p>Gofynnwch i'r myfyrwyr ystyried y cwestiwn canlynol:</p> <ul style="list-style-type: none"> • C2. Pam y byddai rhywun eisiau cyffwrdd â rhywun arall? <p>Ysgrifennwch yr atebion ar y Diagram Pry Cop yn y Llyfrau Gwaith.</p>	<p>Gweithgaredd Dosbarth</p> <p>Gweithgaredd Llyfr Gwaith</p>	<p>Dwylo i fyny</p> <p>Tudalen llyfr gwaith 9</p>	<p>Dosbarth Cyfan</p> <p>Unigolyn</p>
	<p>Cyflwyno'r Gweithgaredd Gweithgaredd – IAWN/DDIM YN IAWN</p> <ul style="list-style-type: none"> • Gofynnwch i'r myfyrwyr nodi rhannau o'r corff lle byddent yn IAWN (✓) a DDIM YN IAWN (X) i gael eu cyffwrdd. <p>Nodyn: Amlygwch y gall fod gwahaniaethau rhwng pob un ohonynt yn y dosbarth, o ran yr hyn y maent yn gyfforddus ag ef ag yn anghyfforddus ag ef o ran cyffwrdd.</p>	<p>Gweithgaredd Llyfr Gwaith</p>	<p>Tudalen llyfr gwaith 10</p>	<p>Unigolyn</p>
	<p>Cyflwyno'r Gweithgaredd Gweithgaredd – 'IAWN' a 'DDIM YN IAWN'</p> <ul style="list-style-type: none"> • Rhowch bâr o gardiau 'lawn' a 'Ddim yn lawn' i bob grŵp. • Darllenwch bob senario a gofynnwch i'r myfyrwyr, yn eu grwpiau i ystyried a yw'r ymddygiad yn lawn neu Ddim yn lawn. • Gofynnwch i'r grwpiau ddangos eu hatebion (cardiau). • Gofynnwch am adborth gan bob grŵp i egluro eu penderfyniadau. 	<p>Gweithgaredd Dosbarth</p>	<p>Senarios Cyffwrdd Cardiau IAWN/DDIM YN IAWN (ynghlwm)</p>	<p>Grwpiau Bach</p>

Ydi hi'n IAWN/DDIM YN IAWN

I gael eich cusanu heb eich caniatâd?

Os yw rhywun yn gofyn i chi am gwthch?

Ac mae rhywun yn rhoi cwthch i chi heb ofyn i chi os ydych eisiau cwthch?

Os yw'r person yn eich anwybyddu a chithau eisoes wedi dweud na wrthynt?

Cyffwrdd gwallt rhywun?

Os bydd rhywun yn dal eich llaw?

Os mae rhywun yn gofyn i chi gyffwrdd a'ch rhannau preifat?

IAWN


**DDIM YN
IAWN**

Thema 2

Fy Natblygiad

Datblygiad
fy nghorff

Datblygiad fy
ymennydd



Thema 2. Fy Natblygiad	Gweithgaredd	Math o Weithgaredd	Adnoddau	Grwpio
<p>Datblygiad y corff</p> <p>Nod: Adnabod y camau datblygu o fewn y cylch bywyd dynol ac archwilio sut mae cyrff yn newid dros amser yn gorfforol o ran ymddangosiad a galluoedd.</p> <p>Amcanion:</p> <ul style="list-style-type: none"> • Archwilio'r cylch bywyd dynol. • Adnabod yr enwau a'r oedrannau cywir o fewn y Cylch. • Deall y gwahaniaethau rhwng pob cam o'r datblygiad. 	<p>Cyflwyno'r thema</p>			
	<p>Cyflwyno'r Gweithgaredd</p> <p>Gweithgareddau – Cylch Bywyd Dynol</p> <ul style="list-style-type: none"> • Gofynnwch i'r myfyrwyr rifo'r lluniau yn eu trefn yn gywir yn ôl datblygiad dynol (1 yw'r cyntaf). • Gofynnwch i'r myfyrwyr (oddeutu) pa mor hen yw pob bod dynol o dan bob llun. 	<p>Gweithgaredd Llyfr Gwaith</p>	<p>Tudalen llyfr gwaith 12</p>	<p>Unigolyn</p>
	<p>Cyflwyno'r Gweithgaredd</p> <p>Gweithgaredd – Gwahaniaethau Corfforol</p> <ul style="list-style-type: none"> • Gofynnwch i'r myfyrwyr feddwl am enghreifftiau o 'Sut maen nhw'n wahanol nawr o'i gymharu a phan oeddent yn iau?' 	<p>Gweithgaredd Llyfr Gwaith</p>	<p>Tudalen llyfr gwaith 13</p>	<p>Dosbarth Cyfan</p>
	<p>Cyflwyno'r Gweithgaredd</p> <p>Gofynnwch i'r myfyrwyr ystyried y gweithgaredd canlynol yng nghyd-destun ymddangosiad a galluoedd:</p> <ul style="list-style-type: none"> • Grŵp 1 – Sut mae plentyn yn wahanol i fabi? • Grŵp 2 – Sut mae plentyn yn wahanol i rywun yn ei arddegau? • Grŵp 3 – Sut mae rhywun yn ei arddegau yn wahanol i oedolyn? • Grŵp 4 – Sut mae oedolyn ifanc yn wahanol i rywun oedrannus? <p>Gofynnwch i bob grŵp roi adborth ar eu hymatebion i weddill y dosbarth ac annog y grwpiau eraill i gynnwys unrhyw ffactorau eraill y gallan nhwmfeddwl amdanynt.</p>	<p>Gweithgaredd Dosbarth</p>	<p>Papur Siart droi</p> <p>Grŵp 1 - 4 Cerdyn (wedi'i atodi)</p>	<p>4 Grŵp</p>

Grŵp 1
Babi v
Plentyn Ifanc

Grŵp 2
Plentyn Ifanc vs
Arddegau

Grŵp 3
Arddegau vs
Oedolyn Ifanc

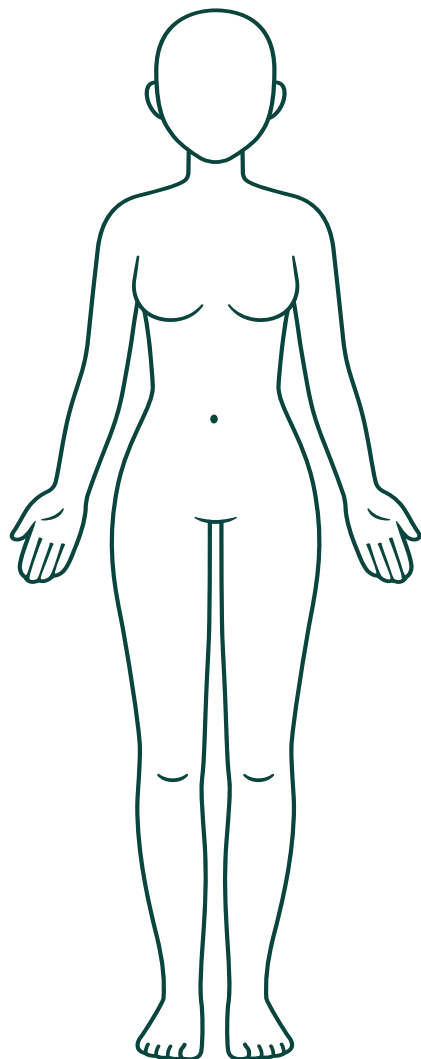
Grŵp 4
Oedolyn Ifanc vs
Oedolyn Hŷn

Thema 2. Fy Natblygiad	Gweithgaredd	Math o Weithgaredd	Adnoddau	Grwpio
<p>Newidiadau yn fy Nghorff – Glasoed</p> <p>Nod: Ymchwilio newidiadau i'r corff yn ystod y glasoed.</p>	<p>Cyflwyno Glasoed</p> <p>Gofynnwch i'r myfyrwyr ystyried y cwestiynau canlynol:</p> <ul style="list-style-type: none"> Beth yw'r glasoed?? Pa oedran fyddwn ni'n ei ystyried y byddai rhywun yn y cyfnod glasoed? <p>Gofynnwch i'r myfyrwyr roi adborth cyn rhoi'r atebion.</p> <p>Oddeutu rhwng 11 a 18 oed.</p>	Gweithgaredd Dosbarth	Dwylo i fyny	Dosbarth Cyfan
	<p>Cyflwyno'r Gweithgaredd</p> <p>Gweithgaredd – Glasoed</p> <p>Ystyriwch y cwestiynau canlynol:</p> <p>C1. Beth yw Glasoed?</p> <p>Gofynnwch i'r myfyrwyr roi eu dwylo i fyny os ydyn nhw wedi clywed am y glasoed.</p> <p>C2. Pa oedran fyddai rhywun sy'n mynd trwy gyfnod y Glasoed? A yw'r un yn wir am fechgyn a merched?</p>	Gweithgaredd Dosbarth	Dwylo i fyny	Dosbarth Cyfan
	<p>Cyflwyno'r Gweithgaredd</p> <p>Gweithgaredd – Newidiadau yn ystod y glasoed</p> <p>C3. Pa newidiadau sy'n digwydd i ferched?</p> <p>Gofynnwch i'r myfyrwyr labelu gwahanol newidiadau i ferched gan ddefnyddio'r templed corff a ddarperir.</p> <p>C4. Pa newidiadau sy'n digwydd i ddynion?</p> <p>Gofynnwch i'r myfyrwyr labelu gwahanol newidiadau i ddynion ganddefnyddio'r templed corff a ddarperir.</p> <ul style="list-style-type: none"> Gofynnwch i'r myfyrwyr, i ysgrifennu yn y templed swigen meddwl a ddarperir 'Beth yw eich pryderon ynghylch y Glasoed?' 	Gweithgaredd Llyfr Gwaith	Templedi Corff	Unigolyn
		Gweithgaredd Llyfr Gwaith	Templed Swigen Meddwl	Unigolyn



Glasoed

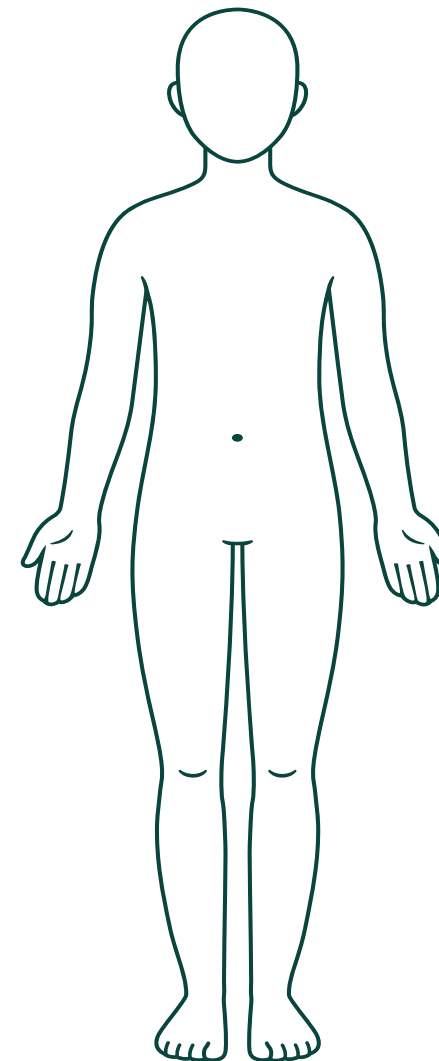
Ferched



- Rhowch arwyddion rhwng rhannau y corff a'r frawddegau isod.
- Mae rhai o'r newidiau isod yn digwydd I ferched yn unig, rhai yn digwydd I fechgyn yn unig, a rhai yn digwydd I fechgyn ac I ferched.
- Lliwiwch y newidiadau I ferched yn **goch**, newidiadau I fechgyn yn **wyrdd** a newidiadau I'r ddau un **las**.

- Gwallt wyneb yn tyfu
- Llais yn dyfnhau
- Bronnaun tyfu
- Mynd yn fwy cyhyrog
- Wyau yn cael eu rhyddhau
- Gwallt piwbig yn tyfu
- Pidyn yn mynd yn fwy
- Sbermaun cael eu cynhyrchu
- Mislif un dechrau
- Cluniaun lledu
- Top y coesau'n mynd yn fwy

Fechgyn



Thema 2. Fy Natblygiad	Gweithgaredd	Math o Weithgaredd	Adnoddau	Grwpio
<p>Datblygiad fy ymennydd</p> <p>Nod: Adnabod y newidiadau i'w hymennydd trwy ddatblygu ac archwilio'r gwahanol rannau o'r ymennydd.</p> <p>Amcanion</p> <p>Ar ddiwedd y sesiwn, bydd y myfyrwyr wedi:</p> <ul style="list-style-type: none"> • Cydnabod y gwahanol rannau o'r Ymennydd. • Nodi'r gwahanol newidiadau i'r ymennydd wrth iddynt ddatblygu. 	<p>Cyflwyno'r Ymennydd</p> <p>Egluro nad y corff corfforol yw'r unig ran o'r corff sy'n parhau i ddatblygu o enedigaeth.</p>		Llyfrau Gwaith	
	<p>Amlygu: Yn fwy na dim, mae cyfnod y glasod yn gyfnod ble mae datblygiad mawr yn digwydd i'r ymennydd.</p> <p>Gofynnwch i'r myfyrwyr:</p> <ul style="list-style-type: none"> • C1. Pa oedran fyddwch chi pan fo'r ymennydd wedi datblygu'n llawn? <p>Gofynnwch am adborth ar pam eu bod wedi dewis yr oedran cyn rhannu'r ateb cywir; 25</p>	Gweithgaredd Dosbarth	Dwylo i fyny	
	<p>Cyflwyno'r Gweithgaredd</p> <p>Gweithgaredd – Ffeithiau am yr ymennydd</p> <ul style="list-style-type: none"> • Dangoswch y llun o'r ymennydd ac archwilio ac esboniwch y gwahanol rannau o'r ymennydd. • Gofynnwch i'r myfyrwyr baru'r 3 gwahanol ran o'r ymennydd trwy dynnu llinell o'r gair i'r ymennydd yn eu llyfrau gwaith. <p>Gofynnwch i'r myfyrwyr edrych ar y ffeithiau yn y Llyfrau Gwaith a dewis eu ffefryn. Gofynnwch am wirfoddolwyr i rannu eu ffefrynnau a pham y gwnaethon nhw ddewis y ffaith honno.</p>	Gweithgaredd Llyfr Gwaith	Taflen Waith yr Ymennydd (wedi'i atodi) Tudalen llyfr gwaith 14	Dosbarth Cyfan Unigolyn
		Gweithgaredd Llyfr Gwaith	Tudalen llyfr gwaith 15	Unigolyn

Fy Ngweithgaredd Datblygu'r Ymennydd **'Taflen Waith yr Ymennydd'**



Cortecs

Rhan Beirniadu a Rhesymu
Oed 3-6

System Limbig

Rhan Emosiynau
Oed 1-4

Cerebelum

Rhan Modur
Oed 0-2





Coesyn yr Ymennydd

Rhan Goroesi Sylfaenol
Cyn Geni - 8 Mis

Thema 2. Fy Natblygiad	Gweithgaredd	Math o Weithgaredd	Adnoddau	Grwpio
<p>Datblygiad fy Ymennydd</p> <p>Nod: I archwilio'r rhan o'r ymennydd sy'n rheoli ein hemosiynau ac adnabod gwahanol ymatebion i'r ymennydd a'r hyn y mae'n eiyn ei wneud i'r corff.</p> <p>Amcanion</p> <p>Ar ddiwedd y sesiwn, bydd y myfyrwyr wedi:</p> <ul style="list-style-type: none"> • Archwilio rhan o'r ymennydd a oedd yn rheoli emosiynau, yr Amygdala. • Adnabod gwahanol ymatebion yr ymennydd. • Adnabod y teimladau yn y corff pan mae'r ymennydd yn ennyn yr emosiwn ymladd/ffoi a rhewi. 	<p>Amlygwch y ffaith 'Mae eich ymennydd yn rheoli eich emosiynau'.</p> <p>Gellir dod o hyd i hyn ar y daflen ffeithiau yng nghanol Llyfrau Gwaith y myfyrwyr</p>		Llyfrau Gwaith	
	<p>Gofynnwch i'r myfyrwyr a ydyn nhw'n cofio: Pa ran o'r ymennydd sy'n rheoli emosiynau?</p>	Gweithgaredd Dosbarth	Dwylo i fyny	
	<p>Cyflwyno'r Gweithgaredd</p> <p>Gweithgaredd – Ymatebion yr Ymennydd: Ymladd/Ffoi/Rhewi</p> <ul style="list-style-type: none"> • Darllenwch beth mae'r ymatebion 'Ymladd', 'Ffoi' a 'Rhewi' yn ei olygu a gofyn i'r myfyrwyr ysgrifennu'r ymateb cywir i'r diagram llun cywir ar y daflen waith. • Gofynnwch i'r myfyrwyr baru'r enghreifftiau ymateb yn y daflen waith i bob pennawd ymateb trwy dynnu llinell i bob un. • Eglurwch mai pob un o'r ymatebion yw'r hyn y gallant deimlo neu edrych ar eu cyrff eu hunain neu gorff rhywun arall. <p>Amlygu: Nid yw bob amser yn hawdd gweld, a gall cyrff ymateb mewn gwahanol ffyrdd, felly weithiau gall mwy nag un ateb fod yn berthnasol i'r enghreifftiau.</p> <p>Wrth i'r dosbarth cyfan fynd drwy'r atebion, gan adael amser ar gyfer trafod ac egluro hynny yn nes ymlaen yn y rhaglen rydym ynmynd i'w helpu i feddwl am strategaethau o cefnogi'r atebion hyn.</p>	Gweithgaredd Llyfr Gwaith	Tudalen llyfr gwaith 16	Unigolyn

Thema 3 Fy Emosiynau









































Eich meddyliau
a'ch teimladau



Thema 3. Fy Emosiynau	Gweithgaredd	Math o Weithgaredd	Adnoddau	Grwpio
<p>Eich meddyliau a'ch teimladau</p> <p>Nod: Adnabod eu meddyliau a'u teimladau mewn perthynas â'u cyrff ac ystyried sutmaent yn teimlo am breifatrwydd, cyffwrdd a'u cyrff. Eu helpu i ddeall ffyrdd o gyfathrebu'r teimladau hyn yn briodol a ble i gael cymorth.</p> <p>Amcanion</p> <p>Ar ddiwedd y sesiwn, bydd y myfyrwyr wedi:</p> <ul style="list-style-type: none"> • Adnabod eu teimladau ynghylch preifatrwydd a chael eu cyffwrdd. • Ymchwilio ffyrdd o gyfathrebu teimlo'n briodol gan ddefnyddio gwahanol senarios. • Ystyried sut y gallant nodi sut efallai bod rhywun arall yn teimlo am eu cyrff a chael eu cyffwrdd. • Trafodwyd y gefnogaeth sydd ar gael. 	<p>Cyflwyno'r thema</p> <p>Ailadroddwch y cysylltiad rhwng yr ymennydd a sut rydyn ni'n meddwl a theimlo pan rydym yn teimlo bod rhywbeth o'i le.</p>			
	<p>Cyflwyno'r Gweithgaredd</p> <p>Eglurwch i'r myfyrwyr ein bod yn mynd i drafod sut rydym yn meddwl ac yn teimlo pan nad ydym yn hapus gyda rhywbeth ac egluro hynny yn gyntaf mae angen iddynt wybod y gwahaniaeth rhwng eu meddyliau, eu teimladau a'u gweithredoedd.</p> <p>Gweithgaredd – Meddyliau, Teimladau, Gweithredoedd</p> <p>Trafodwch mewn grwpiau bach, yna defnyddio'r geiriau a restrir yn eu llyfrau gwaith:</p> <ul style="list-style-type: none"> • Croes wrth 'meddwl' • Tic wrth 'teimlad' • Cylch o amgylch geiriau 'gwneud' <p>Gofynnwch i'r myfyrwyr feddwl am sut y bydden nhw o bosib yn teimlo pe bydden nhw'n cael eu cyffwrdd, ac nad oeddent yn gyfforddus gyda hyn neu os nad yw rhywun yn parchu eu preifatrwydd.</p> <p>Sut fyddech chi'n teimlo? Gofynnwch i'r myfyrwyr ysgrifennu eu meddyliau yn eu llyfrau gwaith.</p>	<p>Gweithgaredd Llyfr Gwaith</p> <p>Myfyrdod</p> <p>Gweithgaredd Llyfr Gwaith</p>	<p>Tudalen llyfr gwaith 17</p> <p>Tudalen llyfr gwaith 18</p>	<p>Unigolyn</p> <p>Unigolyn</p>

Thema 3. Fy Emosiynau	Gweithgaredd	Math o Weithgaredd	Adnoddau	Grwpio
	<p>Gweithgaredd – Ymatebion y Corff</p> <p>Gofynnwch i'r myfyrwyr feddwl am yr hyn sy'n digwyddyn fewnol pan fyddwn yn ansicr o rywbeth ac mewn grwpiau bach trafodwch beth sy'n digwydd y tu mewn i'w cyrff pan fydd hyn yn digwydd..</p> <p>Sut maen nhw'n teimlo y tu mewn?</p> <p>Gofynnwch iddynt dynnu llun neu ysgrifennu'r teimladau hyn ar y sgerbwd yn eu llyfr gwaith.</p> <p>Gofynnwch i'r myfyrwyr ystyried y canlynol hefyd: ffactorau allanol sydd o bosib yn dangos nad ydynt yn teimlo'n gyffyrddus gyda rhywbeth.</p> <p>Beth ellir ei weld?</p> <p>Tynnwch lun neu ysgrifennwch y rhain y tu allan i ddiagram y corff.</p> <p>Ystyried sut y gallai rhywun deimlo. (Ar-lein ac all-lein)</p> <p>Gall hefyd fod yn anodd adnabod teimladau rhywun os ydynt yn dweud wrthynt amdanynt. Sut mae adnabod teimladau rhywun? – Gofynnwch iddyn nhw!</p> <p>Archwiliwch yn fyr y defnydd o gyfathrebu llafar i ddangos neu adnabod rhywbeth nad ydych chi neu rywun arall yn hapus gydag ef.</p>	Gweithgaredd Llyfr Gwaith	Tudalen llyfr gwaith 19	Unigolyn
	<p>Gweithgaredd – Beth yw Cydsyniad</p> <ul style="list-style-type: none"> Gofynnwch i'r myfyrwyr a ydyn nhw wedi clywed am Gydsyniad ac os felly, beth mae cydsyniad yn ei olygu iddyn nhw? Mewn grwpiau bach gofynnwch i'r myfyrwyr drafod a nodi beth yn eu barn hwy yw ystyr cydsyniad? <p>'Rhoi Caniatâd, Gofyn am Ganiatâd'</p> <p>Pob grŵp i roi adborth i'r dosbarth cyfan.</p>	Gweithgaredd Dosbarth	Siart droi Papur	Grwpiau Bach

Thema 3. Fy Emosiynau	Gweithgaredd	Math o Weithgaredd	Adnoddau	Grwpio
	<p>Cyflwyno Cyfathrebu Dieiriau</p> <ul style="list-style-type: none"> • Adnabod cyfathrebu dieiriau Eglurwch i'r myfyrwyr mai ffordd arall o nodi sut mae rhywun yn teimlo neu ddangos sut rydych chi'n teimlo yw trwy gyfathrebu dieiriau. <p>Gofynnwch i'r myfyrwyr a ydyn nhw'n gwybod beth yw cyfathrebu dieiriau. Yna gofynnwch iddyn nhw am rai enghreifftiau.</p>	Gweithgaredd Dosbarth		Dosbarth Cyfan
	<p>Cyflwyno'r Gweithgaredd</p> <p>Gweithgaredd – Teimladau Mud-chwarae (Charades)</p> <p>Rhowch set o deimladau i bob grŵp a gofynnwch iddyn nhw roi cynnig yn eu tro ar chwarae allan y sefyllfaoedd a gall y grŵp sy'n weddill ddyfalu'r ateb.</p> <p>Gofynnwch – A oes gennych unrhyw bryderon am gyrff, preifatrwydd neu gyffwrdd? Gofynnwch i'r myfyrwyr nodi unrhyw un o'r pryderon hyn yn eu llyfrau gwaith?</p>	Gweithgaredd Dosbarth	Cardiau Teimlo	Grwpiau Bach
	<p>Cyflwyno'r Gweithgaredd</p> <p>Gweithgaredd – Estyn Help Llaw</p> <p>Gofynnwch i'r myfyrwyr dynnu llun o amgylch eu llaw yn eu llyfrau gwaith a gofyn iddynt ysgrifennu neu dynnu llun ar gledr eu llaw, fannau y gallent fynd i gael cymorth pe baent yn teimlo'n analluog i gyfleu eu teimladau i rywun.</p>	Gweithgaredd Llyfr Gwaith	Tudalen llyfr gwaith 2	Unigolyn
		Gweithgaredd Llyfr Gwaith	Tudalen llyfr gwaith 24	Unigolyn

HAPUS  	SYNNU  	TRIST  	SIOC  
OFNUS  	OFN  	GYFFROUS  	DIFLASTOD  
DICTER  	YMDDIRIED?  	LLAWENYDD  	ANGHYFFORDDUS  
CYFFORDDUS  	ANNWYL  	DDIGARIAD  	GYWILYDD?  
GYWILYDD  	NERFUS  	TAWEL  	EUOG  

Thema 4

Fy Myd

**Fy
Mherthnasoedd**

**Fy
Mherthnasoedd
Ar-lein**

**Fy
Nghefnogaeth**



Thema 4. Fy Myd	Gweithgaredd	Math o Weithgaredd	Adnoddau	Grwpio
<p>Fy Mherthnasoedd</p> <p>Nod: Archwilio'r gwahanol gydberthnasau sydd gan myfyrwyr yn eu bywydau ac archwilio ffactorau sy'n helpu i nodi perthnasoedd iach daar-lein ac all-lein.</p> <p>Amcanion</p> <p>Ar ddiwedd y sesiwn, bydd y myfyrwyr wedi:</p> <ul style="list-style-type: none"> • Adnabod y gwahanol gydberthnasau yn eu bywydau. • Cydnabod y gwahaniaethau rhwng y perthnasoedd a archwiliwyd. • Archwilio'r gwahaniaeth rhwng mddygiad ei hunan a phobl eraill ar-lein mewn perthnasau a gwahaniaethu rhwng ffactorau iach a rhaid nad ydyn yn iach ar-lein ac all-lein. 	<p>Cyflwyno'r Thema</p> <p>Gofynnwch i'r myfyrwyr ystyried y cwestiynau canlynol ac ysgrifennu' atebion yn eu llyfrau gwaith:</p> <ul style="list-style-type: none"> • C1. Beth yw perthnasoedd? • C2. Pa fath o berthnasoedd sydd gennych yn eich bywydau? 	Myfyrdod Gweithgaredd Llyfr Gwaith	Tudalen llyfr gwaith 20	Unigolyn
	<p>Cyflwyno'r Gweithgaredd</p> <p>Gweithgaredd – Mathau o Berthnasoedd</p> <p>Gofynnwch i'r myfyrwyr drafod mewn grwpiau bach pa fathau o berthnasoedd sydd ganddynt yn eu bywydau a'u hysgrifennu yn eu llyfrau gwaith.</p> <p>Esbonio – y bydd y ffocws ar y perthnasoedd canlynol: Teulu v Ffrindiau v Perthnasoedd agos iawn</p> <ul style="list-style-type: none"> • C3. Beth yw perthnasoedd agos iawn? Gofynnwch i'r myfyrwyr ddiffinio 'agos iawn' (intimate) mewn grwpiau bach a rhwch adborth i'r dosbarth cyfan cyn symud ymlaen. 	Gweithgaredd Llyfr Gwaith	Tudalen llyfr gwaith 20	Unigolyn
	<p>Gweithgaredd – Rysáit Cyfeillgarwch</p> <p>Teimladau o fewn perthynas agos Gofynnwch a thrafodwch yn fyr y cwestiynau canlynol:</p> <p>Dylech annog ymateb gan y dosbarth.</p>	Gweithgaredd Llyfr Gwaith	Tudalen llyfr gwaith 21	Unigolyn

Thema 4. Fy Myd	Gweithgaredd	Math o Weithgaredd	Adnoddau	Grwpio
Fy Mherthnasoedd	<p>Ystyriwch ofyn y cwestiynau canlynol:</p> <ul style="list-style-type: none"> • C4. A fyddai gennych yr un cynhwysion mewn cyfeillgarwch agos? • C5. Beth fyddai'n wahanol? <p>Gofynnwch i'r myfyrwyr ychwanegu'r rhain yn eu llyfrau gwaith.</p>	Gweithgaredd Llyfr Gwaith	Tudalen llyfr gwaith 21	Unigolyn
	<p>Cyflwyno'r Gweithgaredd</p> <p>Gweithgaredd – Teimpladau o fewn perthynas agos</p> <p>Gofynnwch a thrafodwch yn fyr y cwestiynau canlynol:</p> <ul style="list-style-type: none"> • Sut byddai'r berthynas hon yn gwneud i chi deimlo? • Sut mae'r teimpladau hyn yn gwneud i'ch corff deimlo? <p>Gan ddefnyddio'r templed corff yn eu Llyfrau Gwaith, gofynnwch i'r myfyrwyr ysgrifennu neu dynnu llun sut yn eu barn hwy y byddai'r teimpladau hyn yn edrych.</p> <p>Gofynnwch i'r myfyrwyr: Sut gallwch chi ddangos i rywun eich bod yn hoff iawn ohonynt?</p> <p>(Gall y gweithgaredd hwn hefyd fod yn effeithiol fel ymarfer chwarae rôl)</p> <p>Gofynnwch i'r myfyrwyr am adborth gan bob grŵp.</p>	<p>Gweithgaredd Llyfr Gwaith</p> <p>Gweithgaredd Dosbarth</p>	<p>Tudalen llyfr gwaith 22</p> <p>Siart droi Papur Beiros</p>	<p>Unigolyn</p> <p>Grwpiau Bach</p>

Thema 4. Fy Myd	Gweithgaredd	Math o Weithgaredd	Adnoddau	Grwpio
<p>Fy Mherthnasoedd</p> <p>Nod: Archwilio'r gwahanol gydberthnasau sydd gan y myfyrwyr yn y byd digidol ac archwilio ffactorau sy'n helpu i nodi perthnasau cadarnhaol er mwyn cadw'ch hun yn ddiogel ar-lein.</p> <p>Amcanion</p> <p>Erbyn diwedd y sesiwn, bydd y myfyrwyr wedi:</p> <ul style="list-style-type: none"> • Cydnabod y gwahaniaethau rhwng perthnasoedd ar-lein ac all-lein. • Archwilio gwahanol fathau o ymddygiad eu hunan ac eraill wrth gyfathrebu ar-lein. 	<p>Perthnasoedd Ar-lein</p> <p>Gofynnwch i'r myfyrwyr ystyried y perthnasoedd yr ydym eisoes wedi'u trafod, yng nghyd-destun perthnasoedd yn y byd digidol.</p> <p>Dwyllo i fyny os ydych chi'n meddwl bod perthnasoedd ar-lein yr un fath a pherthnasoedd all-lein, gan ddefnyddio'r enghreifftiau canlynol:</p> <ul style="list-style-type: none"> • Cyfeillgarwch v Agosatrwydd. • Teulu v Cyfeillgarwch. <p>Ystyriwch y cwestiynau canlynol:</p> <ul style="list-style-type: none"> • Ydych chi'n teimlo'r un peth neu'n wahanol gyda pherthnasoedd ar-lein? • Ydych chi'n wahanol gyda phobl ar-lein v gyda phobl wyneb yn wyneb? • Pam ydych chi'n credu eich bod chi neu rywun arall yn wahanol ar-lein? <p>Unwaith y bydd yr holl adborth wedi'i drafod, dywedwch wrth y myfyrwyr, os ydynt yn ansicr o ymddygiad neu fwriadau rhywun ar-lein a ddim yn gwybod beth i'w wneud; yr ymateb hawsaf yw dim ymateb!</p> <p>Pwysleisiwch – y dylent bob amser roi gwybod i rywun os ydynt yn ansicr ynghylch ymddygiad rhywun; gallant bob amser eu hanwybyddu neu eu bloccio.</p>	<p>Trafodaeth Dosbarth</p>	<p>Tudalen llyfr gwaith 23</p>	<p>Dosbarth Cyfan</p>

Thema 4. Fy Myd	Gweithgaredd	Math o Weithgaredd	Adnoddau	Grwpio
<p>Fy Nghefnogaeth</p> <p>Nod: Ymchwilio i'r pryderon sydd gennyf am y newidiadau yn fy mywyd yn y dyfodol agos a nodi beth y gallaf ei wneud a ble y gallaf fynd i gael cefnogaeth gyda fy emosiynau.</p> <p>Amcanion</p> <p>Erbyn diwedd y sesiwn, bydd y myfyrwyr wedi:</p> <ul style="list-style-type: none"> • Archwilio eu pryderon ynghylch newidiadau yn eu bywydau. • Nodi beth y gallant ei wneud a ble gallan nhw fynd os oes ganddyn nhw pryderon. 	<p>Cyflwyno'r thema</p> <p>Gofynnwch i'r myfyrwyr feddwl am eu dyfodol 'cylch bywyd' troi yn berson yn ei ardegau a gofyn y cwestiynau canlyno ac ysgrifennu'r atebion yn eu llyfrau gwaith.</p> <ul style="list-style-type: none"> • At beth ydych chi'n edrych ymlaen ato? • Pa bryderon sydd gennych chi? (glasoed/symud i Ysgol Uwchradd ac ati). 	<p>Myfyrdod</p> <p>Gweithgaredd Llyfr Gwaith</p>	<p>Tudalen llyfr gwaith 2</p>	<p>Unigolyn</p>
	<p>Gweithgaredd – Estyn Help Llaw</p> <p>Gofynnwch i'r myfyrwyr fynd yn ôl i'r lluniau o'u dwylo o Thema 3 ac ysgrifennu ar fysedd eu dwylo, enwau'r rheini y gallan nhw siarad a hwy os oes ganddynt unrhyw bryderon neu ofidiau.</p>	<p>Gweithgaredd Llyfr Gwaith</p>	<p>Tudalen llyfr gwaith 24</p>	<p>Unigolyn</p>

Cyfeirnodau

Girls Talk

Resources to help identify and engage young people at risk of sexual abuse and exploitation | [Barnardo's \(barnardos.org.uk\)](https://www.barnardos.org.uk)

Real Love Rocks R.L.R

Homepage [barnardosrealloverocks.org.uk](https://www.barnardosrealloverocks.org.uk)

